





BILAN Championnat par équipe saison 2014/2015 Phase 2												
26 victoires , 7 nuls et 22 défaites d'équipe pour cette phase. (60 %) 319 victoires sur 588 simples. (54 %) 62 doubles gagnés sur 98 disputés (63%)												
Bilan										Global		
59 victoires et 10 matchs nuls sur 101 rencontres disputées .(68 %) 748 victoires sur 1305 simples disputés (57,3 %) 94 doubles gagnés sur 190 disputés (49,5 %) 4 joueurs ont disputé toutes les journées. 42 joueurs ont participé au moins à une rencontre.										En bas de page les stats complètes de chaque Joueur		
Phase 1 :			Phase 2 :			Global :						
100% Brient Jean-François			100% Brient Jean-François			100% Brient Jean-François						
100% Zaragoza José			94% Roszak Clément			92% Zaragoza José						
100% Bousseau Yannick			92% Faulkner Thierry			85% Flégeau Matthieu						
joueurs	Vict	matchs	%	Clit	MTT 1: R2 C	Pts	Joués	vict	nul	déf	PG	PP
Brient Jean-François	18	18	100%	1	AC PLERIN 3	21	7	7	0	0	77	21
Couture Nicolas	10	15	67%	2	MUZILLAC TT 1	18	7	5	1	1	68	30
Nicolas Jérémy	9	15	60%	3	RENNES TA 3	16	7	3	3	1	49	49
Beyl Yann	8	12	67%	4	LE FOLGOET/LESNEVEN 1	15	7	4	0	3	45	53
Flégeau Matthieu	10	12	83%	5	RENNES AVENIR 4	11	7	1	2	4	39	59
Trin Kilian	3	6	50%	-	RP FOUESNANT 5	11	7	2	0	5	43	55
Morin Quentin	0	3	0%	-	TT LA BAIE YFFINIAC 1	11	7	1	2	4	37	61
Roszak Clément	2	3	67%	7	CPB RENNES RAPATEL 2	9	7	0	2	5	34	64
				28 ans et 1775 pts de moy. en fin de phase contre 1721 points de moyenne en début de phase. Capitaine: TyMat								
Doubles	8	14	57%									
TOTAL	68	98	69%									
Maintien en R2				Vict 14 - 0 CPB RENNES RAPATEL 2 Vict 9 - 5 TT LA BAIE YFFINIAC 1 Vict 10 - 4 LE FOLGOET/LESNEVEN 1 Déf 8 - 6 AC PLERIN 3 Nul 7 - 7 RENNES TA 3 Vict 12 - 2 RENNES AVENIR 4 Vict 10 - 4 RP FOUESNANT 5				   				






joueurs	Vict	matches	%	Clit	MTT 2: D1 C	Pts	Joués	vict	nul	déf	PG	PP
Roszak Martin	9	21	43%	1	MUZILLAC TT 2	19	7	5	2	0	67	31
Morin Quentin	6	15	40%	2	SENE TT 2	16	7	4	1	2	51	47
Roszak Clément	15	15	100%	3	L. PLOERMEL 3	14	7	3	1	3	51	47
Faulkner Thierry	11	12	92%	4	CTT MENIMUR 2	13	7	2	2	3	47	51
Hilton Franck	6	6	100%	-	AJK VANNES 4	13	7	3	0	4	49	49
Nicolas Jérémy	5	6	83%	-	US ST-ABRAHAM 1	13	7	2	2	3	43	55
Cojean Youen	2	3	67%	7	ASPTT VANNES 3	12	7	2	1	4	44	54
Couture Christophe	0	3	0%	-	PLUNERET/MERIAD 1	12	7	2	1	4	40	58
Colombel Guy	1	3	33%	<i>20 ans et 1245 pts de moy. en fin de phase contre 1169 points de moyenne en début de phase. Capitaine: Clém</i>								
Doubles	12	14	86%									
TOTAL	67	98	68%	Vict 11 - 3 US ST-ABRAHAM 1 Vict 10 - 4 SENE TT 2 Vict 10 - 4 PLUNERET/MERIAD 1 Nul 7 - 7 CTT MENIMUR 2 Nul 7 - 7 ASPTT VANNES 3 Vict 10 - 4 AJK VANNES 4 Vict 12 - 2 L. PLOERMEL 3								
Montée en Pré Régionale (seule équipe invaincue sur la saison)												
joueurs	Vict	matches	%	Clit	MTT 3: D2 E	Pts	Joués	vict	nul	déf	PG	PP
Morin Emmanuel	8	18	44%	1	BO QUESTEMBERT 1	21	7	7	0	0	79	19
Le Garnec Sacha	11	18	61%	2	TT PAYS LOCMINE 1	18	7	5	1	1	65	33
Cojean Youen	8	15	53%	3	CTT MENIMUR 3	15	7	4	0	3	52	46
Hilton Franck	8	12	67%	-	MUZILLAC TT 3	15	7	4	0	3	54	44
Vilain Benjamin	3	3	100%	5	FC ST-RAOUL 1	13	7	3	0	4	47	51
Morin Léa	1	3	33%	-	JA PLEUCADEUC 1	13	7	3	0	4	38	60
				7	ARGOET STT 1	10	7	1	1	5	40	58
				8	ASPTT VANNES 6	7	7	0	0	7	17	81
				<i>28 ans et 1009 pts de moy. en fin de phase contre 900 points de moyenne en début de phase. kptain:BG"come on"</i>								
Doubles	15	14	107%	Vict 9 - 5 ARGOET STT 1 Déf 8 - 6 JA PLEUCADEUC 1 Vict 9 - 5 FC ST-RAOUL 1 Déf 10 - 4 TT PAYS LOCMINE 1 Vict 8 - 6 CTT MENIMUR 3 Vict 13 - 1 ASPTT VANNES 6 Déf 9 - 5 BO QUESTEMBERT 1								
TOTAL	54	83	65%									
Maintien en haut de classement												





joueurs	Vict	matches	%	Clit	MTT 4: D2 D	Pts	Joués	vict	nul	déf	PG	PP
Baudais Luc	12	21	57%	1	US ST-ABRAHAM 2	17	7	5	0	2	54	44
Rocheffort Reginald	10	18	56%	2	L. PLOERMEL 4	15	7	4	0	3	53	45
Mierzwa Julien	7	15	47%	-	ES PLESCOP TT 5	15	7	4	0	3	52	46
Colombel Guy	7	12	58%	-	BO QUESTEMBERT 2	15	7	4	0	3	53	45
Couture Christophe	5	9	56%	5	ASPTT VANNES 4	14	7	3	1	3	49	49
Morin Quentin	2	3	67%	6	AO ST-NOLFF 1	13	7	3	0	4	45	53
Morin Léa	1	3	33%	7	MUZILLAC TT 4	12	7	2	1	4	51	47
				8	RAQ GUEGON 1	11	7	2	0	5	35	63
<i>44 ans et 947 pts de moy. en fin de phase contre 964 points de moyenne en début de phase. Capitaine: Luc</i>												
Doubles	7	14	50%									
TOTAL	51	95	54%									
Maintien assuré à la dernière journée ...				Vict 9 - 5	L. PLOERMEL 4							
				Déf 8 - 6	RAQ GUEGON 1							
				Vict 12 - 2	AO ST-NOLFF 1							
				Déf 9 - 5	ES PLESCOP TT 5							
				Déf 8 - 6	US ST-ABRAHAM 2							
				Déf 8 - 6	BO QUESTEMBERT 2							
				Nul 7 - 7	ASPTT VANNES 4							

joueurs	Vict	matches	%	Clit	MTT 5: D3 E	Pts	Joués	vict	nul	déf	PG	PP
Le Cam Alan	7	18	39%	1	BAUD TT 1	21	7	7	0	0	75	23
Allano Antoine	6	18	33%	2	TT RHUYS 2	15	7	4	0	3	53	45
Morin Léa	11	15	73%	-	MUZILLAC TT 5	15	7	4	0	3	54	44
Touche Rémy	11	15	73%	4	ES ST-AVE 2	14	7	3	1	3	47	51
Vilain Benjamin	11	15	73%	5	CTT MENIMUR 4	13	7	3	0	4	41	57
Le Cam Corentin	0	3	0%	6	PLUNERET/MERIAD 3	10	7	1	1	5	46	52
					CTT MENIMUR 5	10	6	2	0	4	29	55
					TT RHUYS 1	10	6	2	0	4	33	51
<i>32 ans et 801 pts de moy. en fin de phase contre 747 points de moyenne en début de phase. Capitaine: Benjamin</i>												
Doubles	8	14	57%									
TOTAL	54	98	55%									
Maintien à une belle 2nde place				Vict 13 - 1	CTT MENIMUR 5							
				Déf 9 - 5	ES ST-AVE 2							
				Déf 11 - 3	BAUD TT 1							
				Vict 11 - 3	CTT MENIMUR 4							
				Vict 8 - 6	PLUNERET/MERIAD 3							
Vict 9 - 5	TT RHUYS 2											
Déf 9 - 5	TT RHUYS 1											













joueurs	Vict	matches	%	Clit	MTT 6: D3 G	Pts	Joués	vict	nul	déf	PG	PP
Dayot Franck	16	21	76%	1	SENE TT 3	21	7	7	0	0	80	18
Lecossier Michel	13	18	72%	2	MUZILLAC TT 6	18	7	5	1	1	63	35
Boulaire Emile	8	12	67%	3	CTT MENIMUR 6	15	7	4	0	3	60	38
Lorho Mathieu	8	9	89%	4	ES ST-AVE 1	13	7	2	2	3	43	55
Le Cam Corentin	3	12	25%	-	ARGOET STT 2	13	7	3	0	4	37	61
Zaragoza José	3	3	100%	6	FC ST-RAOUL 2	12	7	1	3	3	41	57
Touche Rémy	3	6	50%	7	RM PLUMELEC 2	11	7	1	2	4	35	63
				7	Exempt	9	7	1	0	6	33	65

41 ans et 826 pts de moy. en fin de phase contre

812 points de moyenne en début de phase.

Capitaine: Emile


Doubles	9	14	64%	Vict 11 - 3	ES ST-AVE 1				
TOTAL	63	95	66%	Vict 10 - 4	CTT MENIMUR 6				
Maintien à une très belle 2ème place				Vict 11 - 3	RAQ PEILLAC 1				
				Nul 7 - 7	FC ST-RAOUL 2				
				Vict 11 - 3	JA PLEUCADEUC 3				
				Vict 8 - 6	ARGOET STT 2				
			Déf 9 - 5	SENE TT 3					

joueurs	Vict	matches	%	Clit	MTT 7: D3 F	Pts	Joués	vict	nul	déf	PG	PP
Bousseau Yannick	1	21	5%	1	AS ST PHILIBERT 2	21	7	7	0	0	74	24
Zaragoza Quentin	4	18	22%	2	GOLFETT PLOEREN 2	17	7	5	0	2	62	36
Zaragoza José	12	15	80%	3	TT QUIBERON 1	14	7	3	1	3	51	47
Craineguy David	1	9	11%	4	BAUD TT 3	13	7	3	0	4	43	55
Jugé Léana	0	6	0%	-	TT ERDEVEN-BELZ 1	13	5	4	0	1	48	22
Sail Rémy	3	6	50%	6	AJK VANNES 5	11	7	2	0	5	46	52
Cojean Gwendal	0	3	0%	7	AL PLOEMEUR 8	10	6	2	0	4	25	59
Simon Titouan	0	3	0%	7	MUZILLAC TT 7	8	7	0	1	6	24	74
Ayoul-Bellot Thais	0	3	0%									

31 ans et 759 pts de moy. en fin de phase contre

742 points de moyenne en début de phase.

Capitaine: Yannick

Doubles	3	14	21%	Déf 9 - 5	AJK VANNES 5					
TOTAL	24	98	24%	Nul 7 - 7	TT QUIBERON 1					
Descente en D4				Déf 10 - 4	AS ST PHILIBERT 2					
				Déf 11 - 3	TT ERDEVEN-BELZ 1					
				Déf 9 - 5	AL PLOEMEUR 8					
				Déf 14 - 0	BAUD TT 3					
				Déf 14 - 0	GOLFETT PLOEREN 2					


joueurs	Vict	matches	%	Clit	MTT 8: D4 G	Pts	Joués	vict	nul	déf	PG	PP
Ravel Serge	5	18	28%	1	PLUNERET/MERIAD 4	16	6	5	0	1	62	22
Sail Anthony	3	15	20%	-	TT PAYS LOCMINE 4	16	6	5	0	1	62	22
Guillotin Marie-Paule	4	15	27%	3	ES PLESCOP TT 7	13	6	3	1	2	46	38
Guehennec Benoît	9	12	75%	4	GOLFETT PLOEREN 4	12	6	3	0	3	36	48
Jugé Léana	1	9	11%	5	CTT MENIMUR 7	11	6	2	1	3	40	44
				6	MUZILLAC TT 8	9	6	1	1	4	27	57
				7	AS ST PHILIBERT 3	7	6	0	1	5	21	63
				7	Exempt	0	0	0	0	0	0	0

39 ans et 556 pts de moy. en fin de phase contre

565 points de moyenne en début de phase.

Capitaine: Benoît

Doubles	5	12	42%	Déf 10 - 4	GOLFETT PLOEREN 4			
TOTAL	27	81	33%	Déf 14 - 0	TT PAYS LOCMINE 4			
Que du plaisir !				Déf 10 - 4	CTT MENIMUR 7			
				Vict 8 - 6	ES PLESCOP TT 7			
					Exempt			
				Nul 7 - 7	AS ST PHILIBERT 3			
			Déf 10 - 4	PLUNERET/MERIAD 4				





	Ph 1: Gain	Ph1: Joués	Ph2: Gain	Ph2: Joués		Ph 1 : %	Ph 2 : %	Saison Gain	Saison Joués	Saison %	Journées Jouées
Brient Jean-François	18	18	18	18		100%	100%	36	36	100%	12
Zaragoza José	18	18	15	18		100%	83%	33	36	92%	12
Flégeau Matthieu	13	15	10	12		87%	83%	23	27	85%	9
Roszak Clément	11	15	17	18		73%	94%	28	33	85%	11
Hilton Franck	19	21	14	18		90%	78%	33	39	85%	13
Nicolas Jérémy	21	21	14	21		100%	67%	35	42	83%	14
Touche Rémy	16	18	14	18		89%	78%	30	36	83%	12
Dayot Franck	14	18	16	21		78%	76%	30	39	77%	13
Couture Nicolas	17	21	10	15		81%	67%	27	36	75%	12
Beyl Yann	14	18	8	12		78%	67%	22	30	73%	10
Guehennec Benoit	15	18	9	15		83%	60%	24	33	73%	11
Sail Rémy	14	18	3	6		78%	50%	17	24	71%	8
Roszak Martin	16	18	9	21		89%	43%	25	39	64%	13
Vilain Benjamin	8	18	14	18		44%	78%	22	36	61%	12
Le Cam Alan	11	12	7	18		92%	39%	18	30	60%	10
Le Garnec Sacha	12	21	11	18		57%	61%	23	39	59%	13
Cojean Youen	12	21	10	18		57%	56%	22	39	56%	13
Lecossier Michel	1	9	13	18		11%	72%	14	27	52%	9
Allano Antoine	11	15	6	18		73%	33%	17	33	52%	11
Morin Emmanuel	10	18	8	18		56%	44%	18	36	50%	14
Lorho Mathieu	4	12	8	12	33%	67%	12	24	50%	8	
Colombel Guy	3	9	9	15	33%	60%	12	24	50%	12	
Boulaire Emile	7	15	8	15	47%	53%	15	30	50%	8	
Morin Quentin	13	21	8	21	62%	38%	21	42	50%	10	
Bousseau Yannick	15	15	1	21	100%	5%	16	36	44%	12	
Couture Christophe	6	15	5	12	40%	42%	11	27	41%	9	
Baudais Luc	5	21	12	21	24%	57%	17	42	40%	14	
Craineguy David	5	6	1	9	NS	11%	6	15	40%	5	
Rochefort Reginald	4	18	10	18	22%	56%	14	36	39%	12	
Morin Léa	3	21	13	21	14%	62%	16	42	38%	14	
Mierzwa Julien	4	15	7	15	27%	47%	11	30	37%	10	
Guillot Marie-Paule	5	12	4	15	42%	27%	9	27	33%	12	
Zaragoza Quentin	8	18	4	18	44%	22%	12	36	33%	9	
Ravel Serge	0	0	5	18	X	28%	5	18	28%	9	
Le Cam Corentin	4	12	3	15	33%	20%	7	27	26%	6	
Sail Anthony	0	0	3	18	X	17%	3	18	17%	8	
Jugé Léana	1	12	1	12	8%	8%	2	24	8%	6	
Faulkner Thierry	0	0	11	12	X	92%	11	12	NS	4	
Simon Titouan	0	0	0	3	X	NS	0	3	NS	1	
Trin Kilian	0	0	3	6	X	50%	3	6	NS	2	
Ayoul-Bellot Thais	0	0	0	3	X	NS	0	3	NS	1	
Cojean Gwendal	0	0	0	3	X	NS	0	3	NS	1	

Dans ce tableau figurent les résultats de chacun des joueurs de MTT quelle que soit l'équipe dans laquelle il a joué. Ces résultats sont rangés par %age décroissant.



Come On

