





**BILAN** **Championnat par équipe** **saison 2018/2019** **Phase 1**

9 victoires et 5 matchs nuls sur 49 rencontres disputées .(29 %)  
 218 victoires sur 567 simples disputés (38,4 %)  
 29 doubles gagnés sur 96 disputés (30,2% )  
 13 joueurs ont disputé toutes les journées. Remy S. Reginald R. Quentin Z. Leo T. Jocelyn L. Mathieu L. Patrice R. Emile B. Leny L. Michel L....  
 33 joueurs ont participé au moins à une rencontre. 22 cartons pleins ! et 61 bulles...  
**TOP 3 "Cartons Pleins" :** MORIN Emmanuel : 4 ; LE CAM Jocelyn : 3 ; LORHO Mathieu : 3  
**Anti -Top "Bulles" :** GUILLOTIN Marie-paule : 5 ,WAUTHIER David : 5 ,RAVEL Titouan : 4

**Phase 1:**

 **89% MORIN Emmanuel**  
 72% ZARAGOZA José  
 71% ZARAGOZA Quentin



**En bas de page les stats complètes de chaque Joueur**

joueurs	Vict	matchs	%	Clt	MTT 1: Pré A	Pts	Joués	vict	nul	déf	PG	PP
WAUTHIER David	4	21	19%	1	TT PAYS LOCMINE 1	18	7	4	3	0	58	40
THOMAZEAU Leo	5	21	24%	2	AL PLOEMEUR 5	16	7	3	3	1	50	48
ROCHFORT Reginald	7	21	33%	-	GV HENNEBONT 7	16	7	4	1	2	50	48
LEFRERE Leny	6	21	29%	4	L. PLOERMEL 1	15	7	3	2	2	59	39
				5	PSG TT 1	14	6	4	0	2	56	28
				6	ARGOET STT 1	11	7	1	2	4	45	53
				-	TT GOURIN 1	11	6	2	1	3	38	46
				7	MUZILLAC TT 1	7	7	0	0	7	22	76

21 ans et 1023 pts de moy. en fin de phase contre  
 1015 points de moyenne en début de phase. Capitaine: Réginald

Doubles	Vict	matchs	%
0	22	98	0%
<b>TOTAL</b>	<b>22</b>	<b>98</b>	<b>22%</b>

Une phase où chacun a donné le meilleur pour espérer un maintien malheureusement hors de portée !

**Déf 11 - 3** TT GOURIN 1  
**Déf 8 - 6** GV HENNEBONT 7  
**Déf 14 - 0** L. PLOERMEL 1  
**Déf 11 - 3** TT PAYS LOCMINE 1  
**Déf 9 - 5** AL PLOEMEUR 5  
**Déf 11 - 3** ARGOET STT 1  
**Déf 12 - 2** PSG TT 1




joueurs	Vict	matchs	%	Clt	MTT 2: D1 B	Pts	Joués	vict	nul	déf	PG	PP
SAIL Remy	10	21	48%	1	FLK LORIENT 2	17	6	5	1	0	55	29
RICHARD Patrice	6	21	29%	2	TT ST-THURIAU 1	15	7	4	0	3	56	42
BAUDAIS Luc	7	18	39%	-	G.S.A. BRANDERI 1	15	7	3	2	2	56	42
COUTURE Christophe	6	15	40%	4	FC ST-RAOUL 1	14	6	4	0	2	43	41
VILAIN Benjamin	1	3	33%	-	ASPTT VANNES 3	14	7	3	1	3	49	49
MORIN Emmanuel	3	3	100%	6	CTT VANNES MÉN. 2	13	7	2	2	3	46	52
				7	CS QUEVEN 1	11	7	2	0	5	39	59
				8	MUZILLAC TT 2	9	7	1	0	6	34	64

45 ans et 963 pts de moy. en fin de phase contre  
 936 points de moyenne en début de phase. Capitaine: Patrice 1er


Doubles	Vict	matchs	%
1	34	95	7%
<b>TOTAL</b>	<b>34</b>	<b>95</b>	<b>36%</b>


Objectif maintien non atteint malgré une équipe homogène et soudée en toutes circonstances !

**Déf 11 - 3** FLK LORIENT 2  
**Déf 8 - 6** FC ST-RAOUL 1  
**Déf 11 - 3** ASPTT VANNES 3  
**Déf 10 - 4** G.S.A. BRANDERI 1  
**Déf 8 - 6** CTT VANNES MÉN. 2  
**Déf 10 - 4** CS QUEVEN 1  
**Vict 8 - 6** TT ST-THURIAU 1









joueurs	Vict	matches	%	Clt	MTT 3: D2 B	Pts	Joués	vict	nul	déf	PG	PP
ZARAGOZA Quentin	15	21	71%	1	BO QUESTEMBERG 2	19	7	6	0	1	72	26
ZARAGOZA José	13	18	72%	2	AJK VANNES 3	17	7	5	0	2	64	34
MORIN Lea	5	18	28%	3	L. PLOERMEL 3	16	7	4	1	2	55	43
MORIN Emmanuel	10	12	83%	4	A DE PEAULE 1	15	7	4	0	3	47	51
LE CAM Jocelyn	0	3	0%	5	MUZILLAC TT 3	14	7	3	1	3	50	48
LORHO Mathieu	0	3	0%	6	CTT VANNES MÉN. 3	12	7	2	1	4	44	54
VERSTRAETE Gilles	0	3	0%	-	EP CAMPENEAC 1	12	7	2	1	4	37	61
VILAIN Clement	0	3	0%	8	US ST-ABRAHAM 2	7	7	0	0	7	23	75
LE NUE Lucas	1	3	33%	25 ans et 867 pts de moy. en fin de phase contre 934 points de moyenne en début de phase. kptain: ZogZog 1er								
Doubles	6	14	43%	Déf 11 - 3 BO QUESTEMBERG 2 Vict 12 - 2 US ST-ABRAHAM 2 Vict 8 - 6 AJK VANNES 3 Nul 7 - 7 L. PLOERMEL 3 Déf 8 - 6 A DE PEAULE 1 Déf 9 - 5 EP CAMPENEAC 1 Vict 9 - 5 CTT VANNES MÉN. 3								
<b>TOTAL</b>	<b>50</b>	<b>98</b>	<b>51%</b>									
Une 5ème place amplement méritée !												

joueurs	Vict	matches	%	Clt	MTT 4: D3 B	Pts	Joués	vict	nul	déf	PG	PP
LE CAM Jocelyn	12	18	67%	1	ES ST-AVE 1	21	7	7	0	0	76	22
LORHO Mathieu	11	18	61%	2	JA PLEUCADEUC 1	19	7	6	0	1	69	29
RAVEL Serge	11	18	61%	3	BO QUESTEMBERG 4	15	7	3	2	2	50	48
VILAIN Clement	6	15	40%	4	TT PAYS LOCMINE 4	14	7	3	1	3	48	50
ANDRE Patrice	0	3	0%	-	MUZILLAC TT 4	14	7	3	1	3	52	46
RAVEL Titouan	0	3	0%	6	FC ST-RAOUL 3	11	7	2	0	5	44	54
READ Oliver	1	3	33%	7	SENE TT 3	10	7	1	1	5	29	69
MORIN Emmanuel	3	3	100%	8	RAQ PEILLAC 1	8	7	0	1	6	24	74
DAMOUR Mael	0	3	0%	34 ans et 803 pts de moy. en fin de phase contre 670 points de moyenne en début de phase. Capitaine: Serge								
Doubles	8	14	57%	Déf 8 - 6 BO QUESTEMBERG 4 Vict 9 - 5 TT PAYS LOCMINE 4 Nul 7 - 7 SENE TT 3 Déf 11 - 3 ES ST-AVE 1 Vict 11 - 3 RAQ PEILLAC 1 Déf 10 - 4 JA PLEUCADEUC 1 Vict 12 - 2 FC ST-RAOUL 3								
<b>TOTAL</b>	<b>52</b>	<b>98</b>	<b>53%</b>									
Une honorable 5ème place pour une équipe ou il y a eu un grand turn over pour dépasser les autres équipes !												

joueurs	Vict	matches	%	Clt	MTT 5: D3 C	Pts	Joués	vict	nul	déf	PG	PP
BOULAIRE Emile	6	21	29%	1	GOLFE TT 56 1	19	7	6	0	1	68	30
TOUCHE Remy	10	21	48%	2	SENE TT 4	16	7	3	3	1	59	39
LECOSSIER Michel	14	21	67%	-	ES PLESCOP TT 6	16	7	4	1	2	57	41
COLOMBEL Guy	12	18	67%	4	TT RHUYS 1	14	7	3	1	3	45	53
BILLARD Alain	0	3	0%	5	CTT VANNES MÉN. 5	13	7	1	4	2	47	51
				-	MUZILLAC TT 5	13	7	2	2	3	49	49
					ES ST-AVE 2	12	7	2	1	4	32	66
					JA PLEUCADEUC 2	9	7	0	2	5	35	63
Doubles	7	14	50%	67 ans et 853 pts de moy. en fin de phase contre 842 points de moyenne en début de phase. Capitaine: Emile								
<b>TOTAL</b>	<b>49</b>	<b>98</b>	<b>50%</b>									
Une 5ème place bien méritée pour cette équipe MTT la plus expérimentée !												






				<b>MTT 6: D3 D</b>											
joueurs	Vict	matches	%	Clt	Pts	Joués	vict	déf	nul	PG	PP				
BOULIOU Christophe	8	21	38%	1	GOLFE TT 56 2	18	7	5	1	1	62	36			
READ Oliver	2	15	13%	-	TT QUIBERON 2	18	7	5	1	1	62	36			
LE NUE Lucas	4	15	27%	3	AS ST PHILIBERT 2	16	7	4	2	1	60	38			
VILAIN Benjamin	4	12	33%	-	AJK VANNES 4	16	6	5	1	0	55	29			
VERSTRAETE Gilles	1	9	11%	5	GV HENNEBONT 11	12	6	3	3	0	43	41			
GUYOT Julie	0	3	0%	6	ES PLESCOP TT 7	11	7	2	5	0	34	64			
GUILLOTIN Marie-paule	0	3	0%	7	JA PLEUCADEUC 3	10	7	1	5	1	41	#N/A			
				7	MUZILLAC TT 6	7	7	0	7	0	21	77			
				27 ans et 545 pts de moy. en fin de phase contre											
Doubles				572 points de moyenne en début de phase. Capitaine: Benjamin											
TOTAL				21 92 23%											
<p>Une place fort logique en bas de tableau avec des djeuns et moins jeunes en pleine progression mais encore trop inexpérimentés !</p>				Déf 11 - 3 JA PLEUCADEUC 3 Déf 8 - 6 ES PLESCOP TT 7 Déf 11 - 3 AJK VANNES 4 Déf 10 - 4 GV HENNEBONT 11 Déf 13 - 1 TT QUIBERON 2 Déf 10 - 4 GOLFE TT 56 2 Déf 14 - 0 AS ST PHILIBERT 2											
															
				<b>MTT 7: D4 C</b>											
joueurs	Vict	matches	%	Clt	Pts	Joués	vict	déf	nul	PG	PP				
GUILLOTIN Marie-paule	1	15	7%	1	CTT VANNES MÉN. 6	21	7	7	0	0	71	27			
DAMOUR Mael	6	15	40%	2	GOLFE TT 56 4	19	7	6	1	0	72	26			
RAVEL Titouan	1	12	8%	3	A DE PEAULE 3	15	7	4	3	0	52	46			
ANDRE Patrice	3	12	25%	-	BO QUESTEMBERT 6	15	7	4	3	0	51	47			
GUYOT Julie	0	6	0%	5	SENE TT 5	14	7	3	3	1	52	46			
GALLOIS Camille	0	3	0%	6	ES ST-AVE 3	12	7	2	4	1	45	53			
BILLARD Alain	0	3	0%	7	EP BEIGNON 4	10	7	1	5	1	40	#N/A			
DIGUET Illan	0	3	0%	7	MUZILLAC TT 7	8	7	0	6	1	19	79			
VILAIN Benjamin	3	3	100%	41 ans et 503 pts de moy. en fin de phase contre											
Doubles				507 points de moyenne en début de phase. Capitaine: Patrice II											
TOTAL				22 86 26%											
<p>Un bon tremplin pour les jeunes et beaucoup de plaisir pour tous !</p>				Déf 10 - 4 GOLFE TT 56 4 Déf 14 - 0 SENE TT 5 Déf 14 - 0 CTT VANNES MÉN. 6 Déf 9 - 5 BO QUESTEMBERT 6 Déf 14 - 0 A DE PEAULE 3 Nul 7 - 7 EP BEIGNON 4 Déf 11 - 3 ES ST-AVE 3											
															





	Ph 1: Gain	Ph 1: Joués	Ph 2: Gain	Ph 2: Joués	Ph 1 : %	Ph 2 : %	Saison Gain	Saison Joués	Saison %	Journées Jouées
BILLARD Alain	0	6	0	0	NS	X	0	6	NS	2
GUYOT Julie	0	9	0	0	0%	X	0	9	0%	3
	0	0	0	0	X	X	0	0	X	0
	0	0	0	0	X	X	0	0	X	0
GALLOIS Camille	0	3	0	0	NS	X	0	3	NS	1
BIHAN Aymeric	0	0	0	0	X	X	0	0	X	3
PONCEAU Théo	0	0	0	0	X	X	0	0	X	0
	0	0	0	0	X	X	0	0	X	0
	0	0	0	0	X	X	0	0	X	0
WAUTHIER David	4	21	0	0	19%	X	4	21	19%	7
RAVEL Titouan	1	15	0	0	7%	X	1	15	7%	5
RAVEL Serge	11	18	0	0	61%	X	11	18	61%	6
ZARAGOZA Quentin	15	21	0	0	71%	X	15	21	71%	7
TOUCHE Remy	10	21	0	0	48%	X	10	21	48%	7
MORIN Lea	5	18	0	0	28%	X	5	18	28%	6
BOULIOU Christoph	8	21	0	0	38%	X	8	21	38%	7
ZARAGOZA José	13	18	0	0	72%	X	13	18	72%	6
VERSTRAETE Gilles	1	12	0	0	8%	X	1	12	8%	4
DAMOUR Mael	6	18	0	0	33%	X	6	18	33%	6
SAIL Remy	10	21	0	0	48%	X	10	21	48%	7
COLOMBEL Guy	12	18	0	0	67%	X	12	18	67%	6
LORHO Mathieu	11	21	0	0	52%	X	11	21	52%	7
BOULAIRE Emile	6	21	0	0	29%	X	6	21	29%	7
RICHARD Patrice	6	21	0	0	29%	X	6	21	29%	7
MORIN Emmanuel	16	18	0	0	89%	X	16	18	89%	6
VILAIN Benjamin	8	18	0	0	44%	X	8	18	44%	6
LE NUE Lucas	5	18	0	0	28%	X	5	18	28%	6
COUTURE Christoph	6	15	0	0	40%	X	6	15	40%	5
VILAIN Clement	6	18	0	0	33%	X	6	18	33%	6
LECOSSIER Michel	14	21	0	0	67%	X	14	21	67%	7
	0	0	0	0	X	X	0	0	X	0
READ Oliver	3	18	0	0	17%	X	3	18	17%	6
DIGUET Illan	0	3	0	0	NS	X	0	3	NS	1
GUILLOTIN Marie-pa	1	18	0	0	6%	X	1	18	6%	6
LEFRERE Leny	6	21	0	0	29%	X	6	21	29%	7
LE CAM Jocelyn	12	21	0	0	57%	X	12	21	57%	7
BAUDAIS Luc	7	18	0	0	39%	X	7	18	39%	6
ANDRE Patrice	3	15	0	0	20%	X	3	15	20%	5
THOMAZEAU Leo	5	21	0	0	24%	X	5	21	24%	7
ROCHEFORT Regin	7	21	0	0	33%	X	7	21	33%	7
	0	0	0	0	X	X	0	0	X	0
	0	0	0	0	X	X	0	0	X	0

Come On



Dans ce tableau figurent les résultats de chacun des joueurs de MTT quelle que soit l'équipe dans laquelle il a joué. Ces résultats sont rangés par %age décroissant.