



**BILAN** **Championnat par équipe** **saison 2018/2019** **Phase 2**

27 victoires et 8 matchs nuls sur 98 rencontres disputées .(36 %)

467 victoires sur 1110 simples disputés (42,1 %)

80 doubles gagnés sur 190 disputés (42,1 %)


3 joueurs ont disputé toutes les journées. Remy T. Emile B. Leny L. ...

34 joueurs ont participé au moins à une rencontre. 60 cartons pleins ! et 114 bulles...

TOP 3 "Cartons Pleins" : MORIN Emmanuel : 8 ; VILAIN Benjamin : 5 ; ZARAGOZA Quentin : 4

Anti -Top "Bulles" : RAVEL Titouan : 10 ,GUILLOTIN Marie-paule : 8 ,ANDRE Patrice : 7



Phase 1:	Phase 2 :	Global :
 <b>89% MORIN Emmanuel</b> 72% ZARAGOZA José 71% ZARAGOZA Quentin	<b>83% COUTURE Christophe</b> 83% ZARAGOZA José 81% MORIN Emmanuel	<b>85% MORIN Emmanuel</b> 77% ZARAGOZA José 74% ZARAGOZA Quentin

**En bas de page les stats complètes de chaque Joueur**

joueurs	Vict	matchs	%	Clt	MTT 1: D1 A	Pts	Joués	vict	nul	déf	PG	PP
LEFRERE Leny	13	21	62%	1	ES PLESCOP TT 4	21	7	7	0	0	72	26
THOMAZEAU Leo	6	18	33%	2	AJK VANNES 2	19	7	6	0	1	68	30
WAUTHIER David	9	18	50%	3	SENE TT 2	15	7	4	0	3	56	42
RICHARD Patrice	2	18	11%	4	FOLC LORIENT 3	12	6	3	0	3	47	37
MORIN Emmanuel	3	3	100%	-	FL LANESTER 3	12	7	2	1	4	40	58
ZARAGOZA José	2	3	67%	6	MUZILLAC TT 1	11	7	2	0	5	39	59
				-	AL PLOEMEUR 7	11	6	2	1	3	32	52
				7	GV HENNEBONT 8	7	7	0	0	7	24	74


25 ans et 1004 pts de moy. en fin de phase contre  
 958 points de moyenne en début de phase. Capitaine: Réginald

Doubles	4	14	29%	Déf 10 - 4	ES PLESCOP TT 4							
<b>TOTAL</b>	<b>39</b>	<b>95</b>	<b>41%</b>	Vict 9 - 5	GV HENNEBONT 8							
				Déf 12 - 2	FOLC LORIENT 3							
				Déf 8 - 6	AJK VANNES 2							
				Déf 9 - 5	AL PLOEMEUR 7							
				Vict 10 - 4	SENE TT 2							
				Déf 11 - 3	FL LANESTER 3							




joueurs	Vict	matchs	%	Clt	MTT 2: D2 C	Pts	Joués	vict	nul	déf	PG	PP
MORIN Lea	9	21	43%	1	AS ST PHILIBERT 1	19	7	5	2	0	69	29
MORIN Emmanuel	14	18	78%	2	TT QUIBERON 1	16	7	4	1	2	56	42
SAIL Remy	11	18	61%	3	MUZILLAC TT 2	15	7	4	0	3	59	39
COUTURE Christophe	15	18	83%	4	KERVIGNAC TT 1	14	7	3	1	3	49	49
VILAIN Benjamin	2	3	67%	5	RM PLUMELEC 1	13	7	3	0	4	37	61
LE NUE Lucas	0	3	0%	-	PLUNERET/MERIAD 1	13	7	2	2	3	43	55
				-	ES ST-AVE 1	13	7	3	0	4	50	48
				8	AJK VANNES 4	7	7	0	0	7	16	82


35 ans et 966 pts de moy. en fin de phase contre  
 950 points de moyenne en début de phase. Capitaine: Patrice 1er

Doubles	8	14	57%	Vict 9 - 5	KERVIGNAC TT 1							
<b>TOTAL</b>	<b>59</b>	<b>95</b>	<b>62%</b>	Déf 8 - 6	AS ST PHILIBERT 1							
				Vict 12 - 2	AJK VANNES 4							
				Vict 14 - 0	RM PLUMELEC 1							
				Vict 9 - 5	ES ST-AVE 1							
				Déf 10 - 4	PLUNERET/MERIAD 1							
				Déf 9 - 5	TT QUIBERON 1							





joueurs				Vict	matches	%	Clt	MTT 3: D2 B	Pts	Joués	vict	nul	déf	PG	PP
BAUDAIS Luc				10	21	48%	1	CTT VANNES MÉN. 3	19	7	6	0	1	66	32
LE CAM Jocelyn				7	18	39%	2	AJK VANNES 3	16	7	4	1	2	60	38
ZARAGOZA Quentin				14	18	78%	3	EP CAMPENEAC 1	15	7	3	2	2	45	53
ZARAGOZA José				8	9	89%	-	A DE PEAULE 1	15	7	3	2	2	56	42
ROCHEFORT Reginald				3	3	100%	5	MUZILLAC TT 3	14	7	3	1	3	48	50
VILAIN Clement				1	3	33%	-	L. PLOERMEL 3	14	7	3	1	3	50	48
VILAIN Benjamin				0	3	0%	7	BO QUESTEMBERT 3	12	7	2	1	4	45	53
							8	RAQ GUEGON 1	7	7	0	0	7	22	76
				35 ans et 939 pts de moy. en fin de phase contre											
				835 points de moyenne en début de phase. kptain: ZogZog 1er											
Doubles				5	14	36%	Vict 9 - 5 BO QUESTEMBERT 3								
TOTAL				48	89	54%	Vict 11 - 3 RAQ GUEGON 1								
							Nul 7 - 7 AJK VANNES 3								
							Vict 8 - 6 L. PLOERMEL 3								
							Déf 11 - 3 A DE PEAULE 1								
							Déf 8 - 6 EP CAMPENEAC 1								
							Déf 10 - 4 CTT VANNES MÉN. 3								
joueurs				Vict	matches	%	Clt	MTT 4: D3 B	Pts	Joués	vict	nul	déf	PG	PP
RAVEL Serge				13	21	62%	1	JA PLEUCADEUC 1	21	7	7	0	0	84	14
LE NUE Lucas				8	18	44%	2	CTT VANNES MÉN. 4	19	7	6	0	1	56	42
RAVEL Titouan				1	18	6%	3	FC ST-RAOUL 3	13	7	2	2	3	42	56
VILAIN Clement				11	18	61%	-	TT PAYS LOCMINE 4	13	7	3	0	4	48	50
LORHO Mathieu				2	3	67%	5	MUZILLAC TT 4	12	7	2	1	4	44	54
							-	SENE TT 3	12	7	2	1	4	45	53
							-	A DE PEAULE 2	12	7	2	1	4	38	60
							8	BO QUESTEMBERT 4	10	7	1	1	5	35	63
Doubles				9	14	64%	24 ans et 719 pts de moy. en fin de phase contre								
TOTAL				44	92	48%	584 points de moyenne en début de phase. Capitaine: Serge								
							Vict 12 - 2 A DE PEAULE 2								
							Vict 10 - 4 TT PAYS LOCMINE 4								
							Déf 10 - 4 SENE TT 3								
							Déf 10 - 4 CTT VANNES MÉN. 4								
							Nul 7 - 7 BO QUESTEMBERT 4								
							Déf 13 - 1 JA PLEUCADEUC 1								
							Déf 8 - 6 FC ST-RAOUL 3								
joueurs				Vict	matches	%	Clt	MTT 5: D3 C	Pts	Joués	vict	nul	déf	PG	PP
COLOBEL Guy				13	21	62%	1	SENE TT 4	19	7	6	0	1	68	30
BOULAIRE Emile				6	21	29%	2	ES ST-AVE 2	15	7	4	0	3	44	54
TOUCHE Remy				10	21	48%	-	CTT VANNES MÉN. 5	15	6	4	1	1	51	33
LORHO Mathieu				7	15	47%	4	GOLFE TT 56 3	13	7	2	2	3	54	44
ROCHEFORT Reginald				3	3	100%	-	MUZILLAC TT 5	13	7	3	0	4	47	51
LECOSSIER Michel				1	3	33%	6	TT RHUYS 1	12	6	3	0	3	40	44
								ARGOET STT 2	12	7	2	1	4	48	50
								ES PLESCOP TT 6	9	7	1	0	6	26	72
Doubles				7	14	50%	67 ans et 832 pts de moy. en fin de phase contre								
TOTAL				47	98	48%	810 points de moyenne en début de phase. Capitaine: Emile								
							Déf 10 - 4 GOLFE TT 56 3								
							Vict 12 - 2 ES PLESCOP TT 6								
							Déf 9 - 5 TT RHUYS 1								
							Vict 12 - 2 ES ST-AVE 2								
							Vict 8 - 6 ARGOET STT 2								
							Déf 12 - 2 CTT VANNES MÉN. 5								
							Déf 10 - 4 SENE TT 4								






				<b>MTT 6: D4 A</b>								
joueurs	Vict	matches	%	Clt	Pts	Joués	vict	déf	nul	PG	PP	
DAMOUR Mael	5	21	24%	1	TT PAYS LOCMINE 5	21	7	7	0	0	81	17
READ Oliver	12	18	67%	2	EP BEIGNON 2	16	7	4	1	2	57	41
VILAIN Benjamin	14	15	93%	3	RAQ PEILLAC 2	15	6	4	1	1	60	24
BILLARD Alain	0	9	0%	4	US ST-ABRAHAM 4	13	7	3	0	4	41	57
GUYOT Julie	0	3	0%	5	CTT VANNES MÉN. 8	12	7	2	1	4	38	60
				-	MUZILLAC TT 6	12	7	2	1	4	35	63
				7	JA PLEUCADEUC 3	11	6	2	1	3	37	47
				7	MUZILLAC TT 6	8	7	0	1	6	29	69
				<b>31 ans et 566 pts de moy. en fin de phase contre</b> <b>583 points de moyenne en début de phase. Capitaine: Benjamin</b>								
Doubles	4	14	29%	Vict 8 - 6 FC ST-RAOUL 4 Vict 9 - 5 CTT VANNES MÉN. 8 Déf 11 - 3 RAQ PEILLAC 2 Déf 8 - 6 US ST-ABRAHAM 4 Déf 13 - 1 EP BEIGNON 2 Nul 7 - 7 JA PLEUCADEUC 4 Déf 13 - 1 TT PAYS LOCMINE 5								
<b>TOTAL</b>	<b>35</b>	<b>80</b>	<b>44%</b>									
				<b>MTT 7: D4 C</b>								
joueurs	Vict	matches	%	Clt	Pts	Joués	vict	déf	nul	PG	PP	
GUYOT Eric	3	21	14%	1	GOLFE TT 56 4	18	6	6	0	0	75	9
ANDRE Patrice	6	21	29%	2	JA PLEUCADEUC 3	17	7	5	0	2	66	32
GUILLLOTIN Marie-paule	3	18	17%	-	SENE TT 5	17	7	5	0	2	57	41
GUYOT Julie	2	15	13%	4	A DE PEAULE 3	14	7	3	1	3	51	47
RAVEL Titouan	0	3	0%	-	ES ST-AVE 3	14	7	3	1	3	51	47
				6	MUZILLAC TT 7	11	7	2	0	5	28	70
				7	BO QUESTEMBERT 6	10	6	2	0	4	36	48
				7	EP BEIGNON 4	7	7	0	0	7	14	84
				<b>45 ans et 610 pts de moy. en fin de phase contre</b> <b>500 points de moyenne en début de phase. Capitaine: Patrice II</b>								
Doubles	14	14	100%	Déf 14 - 0 GOLFE TT 56 4 Déf 13 - 1 SENE TT 5 Déf 14 - 0 JA PLEUCADEUC 3 Déf 9 - 5 BO QUESTEMBERT 6 Déf 14 - 0 A DE PEAULE 3 Vict 8 - 6 EP BEIGNON 4 Déf 9 - 5 SENE TT 5								
<b>TOTAL</b>	<b>28</b>	<b>92</b>	<b>30%</b>									





	Ph 1: Gain	Ph 1: Joués	Ph 2: Gain	Ph 2: Joués	Ph 1 : %	Ph 2 : %	Saison Gain	Saison Joués	Saison %	Journées Jouées
GALLOIS Camille	0	3	0	0	NS	X	0	3	NS	1
GUYOT Julie	0	9	2	18	0%	11%	2	27	7%	9
0	0	0	0	0	X	X	0	0	X	0
0	0	0	0	0	X	X	0	0	X	0
GUYOT Eric	0	0	3	21	X	14%	3	21	14%	7
BILLARD Alain	0	6	0	9	NS	NS	0	15	NS	9
DIGUET Illan	0	3	0	0	NS	X	0	3	NS	1
BIHAN Aymeric	0	0	0	0	X	X	0	0	X	0
0	0	0	0	0	X	X	0	0	X	0
RICHARD Patrice	6	21	2	18	29%	11%	8	39	21%	13
ANDRE Patrice	3	15	6	21	20%	29%	9	36	25%	12
BOULAIRE Emile	6	21	6	21	29%	29%	12	42	29%	14
ZARAGOZA José	13	18	10	12	72%	83%	23	30	77%	10
RAVEL Serge	11	18	13	21	61%	62%	24	39	62%	13
BAUDAIS Luc	7	18	10	21	39%	48%	17	39	44%	13
DAMOUR Mael	6	18	5	21	33%	24%	11	39	28%	13
LE CAM Jocelyn	12	21	7	18	57%	39%	19	39	49%	13
VERSTRAETE Gilles	1	12	0	0	8%	X	1	12	NS	4
BOULIOU Christoph	8	21	0	0	38%	X	8	21	38%	7
MORIN Emmanuel	16	18	17	21	89%	81%	33	39	85%	13
LE NUE Lucas	5	18	8	21	28%	38%	13	39	33%	13
VILAIN Benjamin	8	18	16	21	44%	76%	24	39	62%	13
VILAIN Clement	6	18	12	21	33%	57%	18	39	46%	13
SAIL Remy	10	21	11	18	48%	61%	21	39	54%	13
LECOSSIER Michel	14	21	1	3	67%	NS	15	24	63%	8
COLOMBEL Guy	12	18	13	21	67%	62%	25	39	64%	13
READ Oliver	3	18	12	18	17%	67%	15	36	42%	12
MORIN Lea	5	18	9	21	28%	43%	14	39	36%	13
TOUCHE Remy	10	21	10	21	48%	48%	20	42	48%	14
LORHO Mathieu	11	21	9	18	52%	50%	20	39	51%	13
0	0	0	0	0	X	X	0	0	X	0
RAVEL Titouan	1	15	1	21	7%	5%	2	36	6%	12
PONCEAU Théo	0	0	0	0	X	X	0	0	X	0
GUILLOTIN Marie-pa	1	18	3	18	6%	17%	4	36	11%	12
LEFRERE Leny	6	21	13	21	29%	62%	19	42	45%	14
ZARAGOZA Quentin	15	21	14	18	71%	78%	29	39	74%	13
COUTURE Christoph	6	15	15	18	40%	83%	21	33	64%	11
ROCHFORD Regin	7	21	6	6	33%	NS	13	27	48%	9
WAUTHIER David	4	21	9	18	19%	50%	13	39	33%	13
THOMAZEAU Leo	5	21	6	18	24%	33%	11	39	28%	13
0	0	0	0	0	X	X	0	0	X	0
0	0	0	0	0	X	X	0	0	X	0

Come On



Dans ce tableau figurent les résultats de chacun des joueurs de MTT quelle que soit l'équipe dans laquelle il a joué. Ces résultats sont rangés par %age décroissant.